

GUÍA DE REFERENCIA NAVEGADOR DE LA RECOPIACIÓN DE NORMAS DE LA ASFI

OBJETIVO

Permitir al usuario ubicar fácilmente la norma buscada y acceder directamente al texto oficial emitido por ASFI.

ASPECTOS PRELIMINARES

1. Este documento ha sido creado en un formato PDF Dinámico que permite interactuar con la información contenida en él.
2. Es recomendable que el usuario tenga instalado el Adobe Reader v. 10 o superior (puede ver las instrucciones de descarga más abajo)

NAVEGACIÓN EN LA RECOPIACIÓN DE NORMAS DE LA ASFI

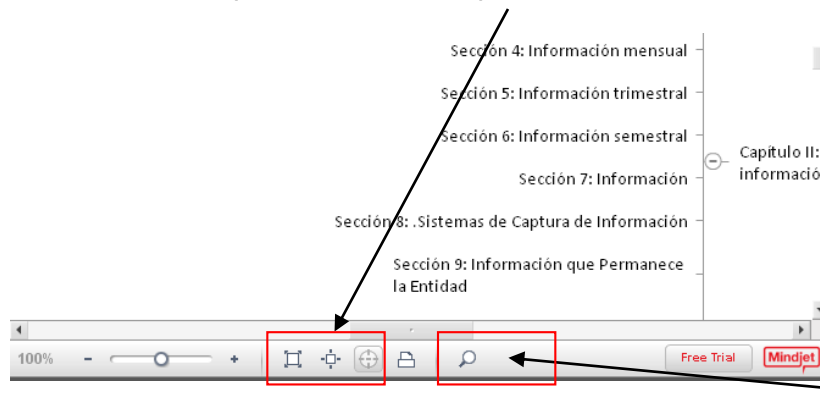
1. La herramienta de navegación de la recopilación de normas ofrece DOS opciones para ejecutarse:

- a. Descarga del archivo PDF interactivos que se encuentra en nuestro sitio web:

[Navegador de Normas ASFI](#)

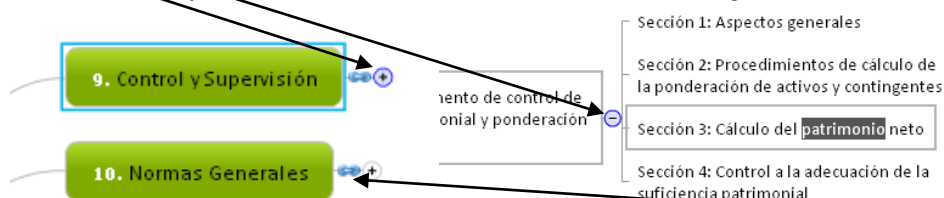
- b. Navegación directa (plataforma Flash) que se encuentra debajo de la descarga del archivo PDF

2. En la pantalla que le aparezca cuando abra el archivo, utilice los botones de opciones que se encuentran en la **parte inferior** de la pantalla



- a. Para buscar algún reglamento en especial, puede utilizar la opción de **LUPA** e ingresar el texto relacionado a buscar, luego presionar **ENTER**

- b. Puede navegar directamente, presionando en los nodos encerrados con símbolo de “+” y “-” que se encuentran distribuidos el diagrama



- c. Para acceder a la norma específica, presione el símbolo de cadena (enlace - hipertexto) que se encuentran en cada Título de la Norma.

INSTALACIÓN DE ADOBE READER

1. En caso de que tenga que instalar el Adobe Reader (utilizaremos el ejemplo de la vv. 11.0.03) puede seguir estos pasos
2. Abra el navegador (de preferencia Internet Explorer) e introduzca la siguiente dirección: <http://get.adobe.com/es/reader/>
3. En la pantalla de inicio de inicio de la página, busque el enlace a Adobe Reader o presione [aquí](#).



4. Elija si desea o no instalar el navegador Chrome de manera conjunta a la instalación de Adobe Reader, y luego presione **DESCARGAR AHORA**



Adobe Reader XI (11.0.03) (47,92 MB)

Su sistema: Windows 8, Español


¿Tiene un idioma o sistema operativo diferentes?

 McAfee® | Security Scan Plus

¡Gratis! McAfee Security Scan Plus comprueba el estado de la seguridad de su equipo

Sí, instalar McAfee Security Scan Plus (opcional) (0,9 MB)

Al hacer clic en el botón Descargar ahora, admite haber leído y aceptar el Acuerdo de licencia de software de Adobe* y el Acuerdo de licencia de McAfee Security Scan Plus.

 **Descargar ahora**

Tenga en cuenta que, dependiendo de su configuración, puede que tenga que deshabilitar temporalmente su antivirus.

5. Siga los pasos de la instalación.
6. Reinicie el computador para que la instalación termine.